

# PASSEGGIATA D'AUTUNNO

INCOLLA LE IMMAGINI NEL GIUSTO ORDINE - RACCONTA A VOCE



1

2

3

4




PRIMA

DOPO




POI

INFINE

# 4 IMMAGINI DA RITAGLIARE - MATERIALI PER 2 BAMBINI



# 4 IMMAGINI DA RITAGLIARE - MATERIALI PER 2 BAMBINI



# PASSEGGIATA D'AUTUNNO

INCOLLA LE IMMAGINI NEL GIUSTO ORDINE - RACCONTA A VOCE

1

PRIMA SIAMO PARTITI  
PER FARE UNA  
PASSEGGIATA

2

DOPO ABBIAMO  
RACCOLTO LE FOGLIE

3

POI ABBIAMO GIOCATO

4

INFINE SIAMO TORNATI  
A SCUOLA

PRIMA

DOPO

POI


INFINE

INDICAZIONI D'USO: FAR RIPASSARE CON COLORI AUTUNNALI IL TITOLO, COLORARE I CARTELLINI DELLE PAROLE DEL TEMPO (HO INDICATO QUELLI SCELTI DA ME), INCOLLARE LA GIUSTA SEQUENZA E RIPETARLA PIÙ VOLTE, PRIMA INSIEME POI SINGOLARMENTE

COSA MI É PIACIUTO  
CONDIVIDERE CON I  
COMPAGNI




SCUOLA  
PRIMA  
La maestra  
Ilaria



COSA MI É PIACIUTO  
CONDIVIDERE CON I  
COMPAGNI



SCUOLA  
PRIMA  
La maestra  
Ilaria



DA TAGLIARE A METÀ - MATERIALE PER 2 BAMBINI