

VIVA VIVA SAN MARTINO

PRIMA ASCOLTA, DOPO OSSERVA CON ATTENZIONE, POI RITAGLIA E
INFINE INCOLLA LE IMMAGINI NEL GIUSTO ORDINE - RACCONTA A VOCE

1

2

3

4


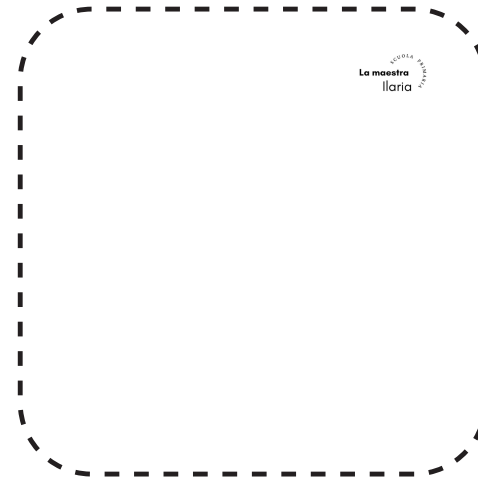

PRIMA

DOPO


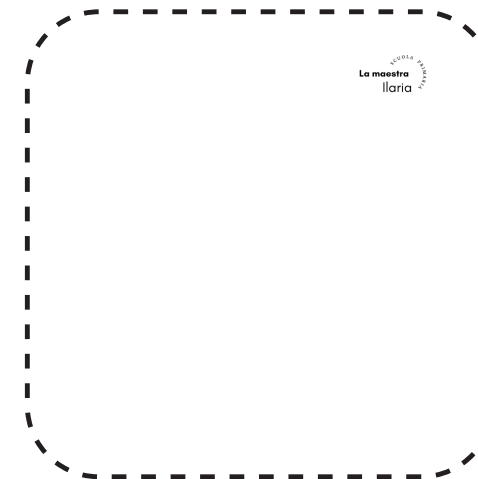
POI

INFINE

4 ELEMENTI DA RITAGLIARE - MATERIALI PER 2 BAMBINI



4 ELEMENTI DA RITAGLIARE - MATERIALI PER 2 BAMBINI



VIVA VIVA SAN MARTINO

PRIMA ASCOLTA, DOPO OSSERVA CON ATTENZIONE, POI RITAGLIA E INFINE INCOLLA LE IMMAGINI NEL GIUSTO ORDINE - RACCONTA A VOCE

1

PRIMA: UN GIOVANE SOLDATO CAVALCA IN UNA FREDDA E PIOVOSA GIORNATA D'AUTUNNO

2

DOPO: IL SOLDATO INCONTRA UN MENDICANTE INFREDDOLITO

3

POI: IL SOLDATO DECIDE DI DONARGLI METÀ DEL SUO MANTELLO DIVIDENDOLO IN DUE CON LA SPADA

4

INFINE: IL SOLDATO RIPRENDE IL SUO CAMMINO ED IMPROVVISAMENTE SMETTE DI PIOVERE E DI FARE FREDDO, SPUNTA UN TIEPIDO SOLE!

PRIMA

DOPO

POI

INFINE

INDICAZIONI D'USO: FAR RIPASSARE CON IL PASTELLO ROSSO IL TITOLO, COLORARE I CARTELLINI DELLE PAROLE DEL TEMPO (HO INDICATO QUELLI SCELTI DA ME). NELLA SEQUENZA VUOTA FAR DISEGNARE IL MANTELLO ROSSO DIVISO IN DUE PARTI DALLA SPADA. INCOLLARE LA GIUSTA SEQUENZA E RIPETARLA PIÙ VOLTE.