

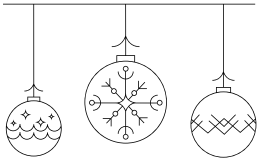
NOME:

DATA:

PRIMA OSSERVA  I DISEGNI POI SCRIVI  
LE SILLABE INIZIALI



1



--	--



--	--




--	--



--	--



--	--



--	--



--	--




--	--




--	--



--	--



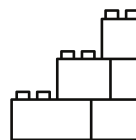
--	--



--	--



--	--



--	--

OB. Riconoscere e produrre le sillabe delle famiglie fonetiche di P - M - L - F - T - N

NOME:

DATA:

PRIMA OSSERVA  I DISEGNI POI SCRIVI  
LE SILLABE INIZIALI




2




--	--



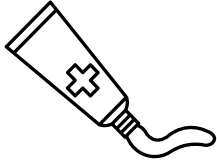
--	--



--	--



--	--



--	--



--	--



--	--




--	--




--	--



--	--



--	--



--	--



--	--



--	--

OB. Riconoscere e produrre le sillabe delle famiglie fonetiche di P - M - L - F - T - N

## PAROLE PROPOSTE NELLE SCHEDE N - P - M - L - F - T

1

NATALE - NO - NUVOLA - NIDO - NEVE - NAVE - NUMERI -  
PULCINO - FELICE - PERA - TANA - TUTA - PIZZA - LEGO

2

NEVE - NODO - POMATA - NIDO - MAMMA - PUMA - LOCOMOTIVA  
FUMO - LIMONE - TOPO - PIGNA - TÉ - NOVE - MATITA

## UTILIZZO:

Chiedere ai bambini di pronunciare le parole indicate dalle immagini e di scrivere solo la sillaba iniziale.

Le schede possono essere utilizzate come esercizio collettivo, da svolgere tutti insieme dopo aver pronunciato le parole e averle divise in sillabe. Possono essere assegnate come compito per casa oppure essere utilizzate come verifica, se l'esercizio è conosciuto.