

LEGGI LE PAROLE



ME SE



SE ME



FA TA



FOTO




LEGGI LE SILLABE E LE PAROLE

MOTO




La maestra
Ilaria

TÈ




La maestra
Ilaria

FI LA



La maestra
Ilaria

FI LO



La maestra
Ilaria

LEGGI LE SILLABE E LE PAROLE

○

TU TA

●————●

La maestra
Ilaria

○

TE LA

●————●

La maestra
Ilaria

○

FI LI

●————●

La maestra
Ilaria

○

FA TE

●————●

La maestra
Ilaria

LEGGI LE SILLABE E LE PAROLE

○

PE RA

●————●

La maestra Ilaria

○

PI PA

●————●

La maestra Ilaria

○

LU NA

●————●

La maestra Ilaria

○


LU PO

●————●

La maestra Ilaria

LEGGI LE SILLABE E LE PAROLE

SO LE




La maestra
Ilaria

SA LE




La maestra
Ilaria

VA SO



La maestra
Ilaria

VI SO



La maestra
Ilaria

LEGGI LE SILLABE E LE PAROLE

○

TO RO

●————●

La maestra
Ilaria

○

TANA

●————●

La maestra
Ilaria

○

NASO

●————●

La maestra
Ilaria

○

ROSA

●————●

La maestra
Ilaria

LEGGI LE SILLABE E LE PAROLE



TO PO



RI SO



MA NO



VE LA



LEGGI LE SILLABE E LE PAROLE

○

DO NO

●————●

La maestra
Ilaria

○

DA DO

●————●

La maestra
Ilaria

○

DO PO

●————●

La maestra
Ilaria

○

DAMA

●————●

La maestra
Ilaria

LEGGI LE SILLABE E LE PAROLE

○

NA VE

●————●

La maestra
Ilaria

○

NE VE

●————●

La maestra
Ilaria

○

NO TE

●————●

La maestra
Ilaria

○

NO VE

●————●

La maestra
Ilaria



POR TA



LEN TE



DEN TE



VEN TO





MEN TO



MEN SA



BOR SA



BU STA





VOL PE



MAN TO



CAN TO



BAN CO





BAR BA



PER LA



MUL TA



MON TE



○

VE SPA

●—————●

La maestra
Ilaria

○

PAN CA

●—————●

La maestra
Ilaria

○

BAN CA

●—————●

La maestra
Ilaria

○

MOL TO

●—————●

La maestra
Ilaria



MEN SA



PA STA



FE STA



TOR TA





PO STA



PI STA



COR DA



VER DE



UTILIZZO:

Stampa, fora e fissa insieme queste parole bisillabe CVCV e CVCCV per creare un libretto per esercitare la lettura di sillabe e parole. Usando un anello da libri sarà semplice variare ordine e quantità.

